



VNIVERSITAT  VALÈNCIA

Instituciones jurídicas de la Unión Europea

Búsqueda de jurisprudencia desde la página Web del TJUE

Dr. Valentín Bou Franch

Catedrático de Derecho Internacional Público, Universidad de Valencia



Esta obra está protegida con una [Licencia Creative Commons Atribución-NoComercial-SinDerivar 4.0 Internacional](#).



With the support of the Erasmus+ Programme of the European Union

1. BUSCAR SENTENCIAS: INTRODUCCIÓN

Ejemplo a utilizar

1) Sentencia del Tribunal de Justicia de 14/05/2019, Comisiones Obreras y Deutsche Bank, **asunto C-55/18**

Bueno es saber...

1) Nos vamos a basar en la **referencia de los asuntos**

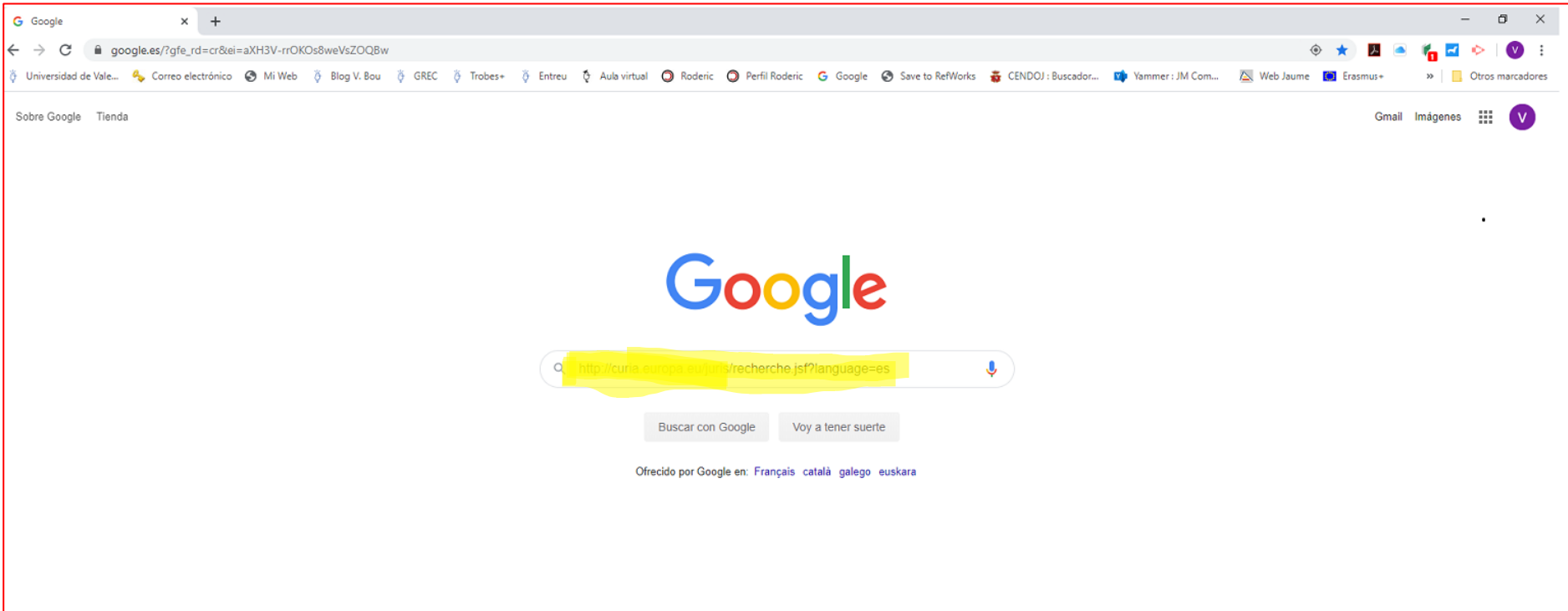
2) **Formatos posibles de los asuntos:**

- ⊙ C-xx/yy
- ⊙ T-xx/yy
- ⊙ F-xx/yy

3) **Donde...**

- ⊙ C = Tribunal de Justicia
- ⊙ T = Tribunal General (también, ex-Tribunal de Primera Instancia)
- ⊙ F = extinto Tribunal Especial de la Función Pública
- ⊙ xx = número del asunto en el registro de entrada del tribunal correspondiente (cada año, $1 \rightarrow \infty$)
- ⊙ yy = últimos 2 números del año en que se inscribió su entrada por primera vez en el registro del tribunal correspondiente

Buscar Sentencias: paso uno



1) En vuestro navegador o en el buscador de Google, **escribid:**
<http://curia.europa.eu/juris/recherche.jsf?language=es>

2) Dadle al icono de “**Buscar**” 

Buscar Sentencias: paso dos

The screenshot shows the CURIA search interface. The browser address bar displays "curia.europa.eu/juris/recherche.jsf?language=es". The page title is "CURIA - Formulario de búsqueda". The main content area is titled "Formulario de búsqueda" and contains a search form with the following fields and options:

- Situación de los asuntos:** Todos los asuntos Asuntos concluidos Asuntos pendientes
- Tribunal:** Todas Tribunal de Justicia Tribunal General Tribunal de la Función Pública
- Número de asunto:** (p. ej.: C-17/06; 17/06)
- Nombre de las partes:**
- Documentos:**
- Disposiciones de Derecho nacional mencionadas:**
- Disposiciones de Derecho internacional mencionadas:**
- ECU:**
- Palabras del texto:**
- Período o fecha:** de al (dd/mm/aaaa)
 Desde hace 8 días Desde hace 1 mes Desde hace 1 año Desde hace 5 años
 el (dd/mm/aaaa)
- Materia:**
- Procedimiento y resultado:**
- Citas de jurisprudencia o de legislación:** Buscar en La motivación El fallo Las conclusiones
Categoría:
- Plan de clasificación sistemática:** Ampliar al antiguo/nuevo plan

On the left side, there are sections for "LISTA DE RESULTADOS" (with "Preferencias de visualización" and "Ordenar por:" options) and "INFORMACIÓN GENERAL" (with "Ayuda" and "Advertencia" links). On the right side, there is a "Vaciad los campos" button and a highlighted "Buscar" button. The page footer indicates "última actualización 25/05/2020".

1) En la tercera línea del recuadro central, titulada “Número del asunto”, escribid: **C-55/18**

2) En el ángulo superior derecha del recuadro central, elegid: 

Buscar Sentencias: paso tres

InfoCuria
Jurisprudencia

Inicio > Formulario de búsqueda > Lista de resultados

Lista de resultados

Recapitulación de los criterios seleccionados:
Número de asunto = C-55/18

Lista de resultados por asunto | Lista de documentos

Resultado de la búsqueda: asuntos = 1

1/1 C-55/18 - CCOO [Asunto concluido]

Procedimiento principal



Sentencia del Tribunal de Justicia (Gran Sala) de 14 de mayo de 2019
Federación de Servicios de Comisiones Obreras (CCOO) contra Deutsche Bank SAE
Petición de decisión prejudicial planteada por la Audiencia Nacional
Procedimiento prejudicial — Política social — Protección de la seguridad y de la salud de los trabajadores — Ordenación del tiempo de trabajo — Artículo 31, apartado 2, de la Carta de los Derechos Fundamentales de la Unión Europea — Directiva 2003/88/CE — Artículos 3 y 5 — Descanso diario y semanal — Artículo 6 — Duración máxima del tiempo de trabajo semanal — Directiva 89/391/CEE — Seguridad y salud de los trabajadores en el trabajo — Obligación de establecer un sistema que permita computar la jornada laboral diaria realizada por cada trabajador
Asunto C-55/18

Recopilación de la jurisprudencia
publicado(a) en la Recopilación electrónica (Recopilación general)

Enlaces a los textos

	Curia	EUR-Lex
Sentencia ECLI:EU:C:2019:402		
Conclusiones ECLI:EU:C:2019:87		

«« 1 / 1 páginas »»

- 1) En el subrecuadro “**Enlaces a los textos**”, tenéis tanto la “**Sentencia**”, como las “**Conclusiones**” del Abogado General.
- 2) Están disponibles tanto en el formato “**Curia**” (Web del TJUE), como en el formato “**EUR-Lex**”
- 3) En la Web del TJUE, poner el cursor en el **icono Curia**  y en el **2º icono de EUR-Lex** , para saber en qué idiomas está disponible

2. BUSCAR DICTÁMENES: INTRODUCCIÓN

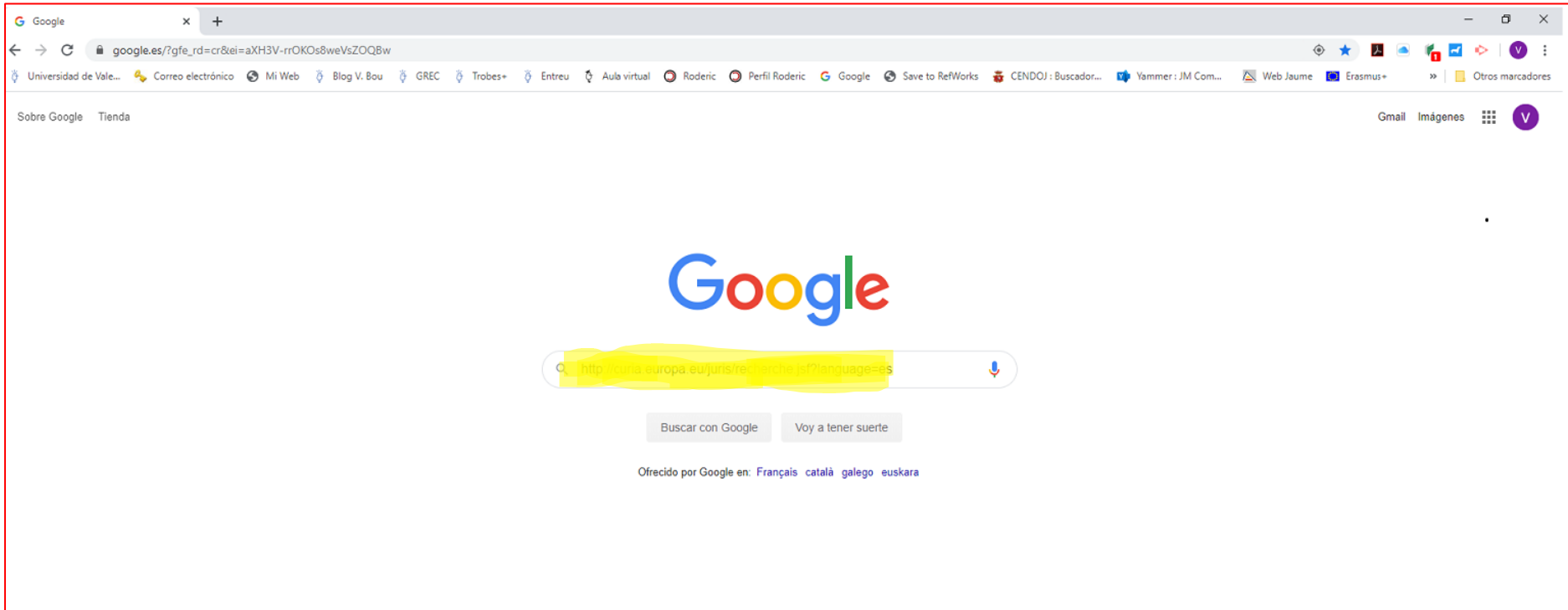
Ejemplo a utilizar

1) Dictamen 1/13 del Tribunal de Justicia (Gran Sala) de 14/10/2014, relativo al Convenio sobre los aspectos civiles de la sustracción internacional de menores

Bueno es saber...

- 1) Nos vamos a basar en la **referencia de las solicitudes de Dictamen**
- 2) Únicamente el Tribunal de Justicia (=TJ) puede emitir Dictámenes. **Sólo hay un formato posible de las solicitudes de Dictamen:**
 - ⊕ xx/yy
- 3) **Donde...**
 - ⊕ xx = número de la solicitud de Dictamen en el registro de entrada del TJ (cada año, $1 \rightarrow \infty$)
 - ⊕ yy = últimos 2 números del año en que se inscribió su entrada por primera vez en el registro del TJ

Buscar Dictámenes: paso uno



1) En vuestro navegador o en el buscador de Google, **escribid:**
<http://curia.europa.eu/juris/recherche.jsf?language=es>

2) Dadle al icono de “**Buscar**” 

Buscar Dictámenes: paso dos

The screenshot shows the CURIA search interface. The browser address bar displays "curia.europa.eu/juris/recherche.jsf?language=es". The page header includes the "InfoCuria Jurisprudencia" logo and a language selector set to "español (es)". The main content area is titled "Inicio > Formulario de búsqueda". On the left, there are navigation menus for "LISTA DE RESULTADOS" (with sub-options for "Preferencias de visualización" and "Ordenar por") and "INFORMACIÓN GENERAL" (with sub-options for "Ayuda" and "Advertencia"). The central search form contains the following fields and options:

- Situación de los asuntos:** Radio buttons for "Todos los asuntos", "Asuntos concluidos", and "Asuntos pendientes".
- Tribunal:** Checkboxes for "Todos", "Tribunal de Justicia", "Tribunal General", and "Tribunal de la Función Pública".
- Número de asunto:** A text input field containing "1/13" with a help icon and the text "(p. ej.: C-17/05; 17/05)".
- Nombre de las partes:** A text input field.
- Documentos:** A dropdown menu set to "Todos".
- Disposiciones de Derecho nacional mencionadas:** A text input field.
- Disposiciones de Derecho inmaterial mencionadas:** A text input field.
- ECLI:** A text input field containing "ECLI:EU".
- Palabras del texto:** A text input field.
- Período o fecha:** A dropdown menu for "Fecha de pronunciamiento" with a help icon and a refresh icon. Below it are radio buttons for "de [] al [] (dd/mm/aaaa)", "Desde hace 8 días", "Desde hace 1 mes", "Desde hace 1 año", and "Desde hace 5 años", followed by "al [] (dd/mm/aaaa)".
- Materia:** A text input field with a help icon and a refresh icon.
- Procedimiento y resultado:** A text input field with a help icon and a refresh icon.
- Citas de jurisprudencia o de legislación:** A text input field with a help icon. Below it are checkboxes for "Buscar en" with options "La motivación", "El fallo", and "Las conclusiones", and a "Categoría" dropdown menu.
- Plan de clasificación sistemática:** A text input field with a help icon and a refresh icon. Below it is a checked checkbox for "Ampliar el análogo/nuevo plan".

In the top right corner of the search form, there are two buttons: "Vaciar los campos" and "Buscar". The "Buscar" button is highlighted in yellow.



1) En la tercera línea del recuadro central, titulada “**Número de asunto**”, escribid: **1/13**

2) En el ángulo superior derecha del recuadro central, **elegid:** 

Buscas Dictámenes: paso tres

The screenshot shows the InfoCuria Jurisprudencia website interface. The search results are displayed in a list format. The first result is 'Avis 1/13 - Adhésion d'États tiers à la convention de La Haye'. Below the title, there is a section for 'Enlaces a los textos' which contains a table with two columns: 'Curia' and 'EUR-Lex'. The table lists 'Dictámenes' and 'Opinión' with corresponding icons for each format. The second result is 'C-1/13 - Cartier parfums-lunettes y Axa Corporate Solutions assurances'.

	Curia	EUR-Lex
Dictámenes		
Opinión		

- 1) En el sub-recuadro “**Enlaces a los textos**”, tenéis tanto el “**Dictamen**”, como la “**Opinión**” del Abogado General.
- 2) Están disponibles tanto en el formato “**Curia**” (Web del TJUE), como en el formato “**EUR-Lex**”
- 3) En la Web del TJUE, poner el cursor en el **icono Curia**  y en el **2º icono de EUR-Lex**  para saber en qué idiomas está disponible el Dictamen

Esto es todo

Muchas gracias por su atención