

ACTIVITAT D'AULA

RECERCA I ORGANITZACIÓ DE RECURSOS EN LÍNIA SOBRE EDUCACIÓ ESPECIAL MITJANÇANT SYMBALOOEDU

Autora: Pilar Sanz Cervera.

Aquesta activitat, que correspon a l'assignatura Necessitats Educatives Especials dels Graus en Mestre/a en Educació Infantil i Mestre/a en Educació Primària, s'ha elaborat gràcies al contracte de personal investigador en formació ACIF/2015/218.



Esta obra està baix una llicència de Creative Commons
Reconeixement-NoComercial-SenseObraDerivada 4.0 Internacional.

Avui en dia hi ha una gran quantitat de recursos en línia per a treballar amb tot tipus d'alumnat. Aquest és un aspecte molt positiu, però de vegades resulta complex seleccionar fonts fiables i recursos d'intervenció adients.

En el camp de l'educació especial, els futurs mestres reconeixen que hi ha una gran quantitat de recursos disponibles al seu abast però consideren complex poder organitzar i seleccionar aquella informació més interessant.

Amb aquesta finalitat, es va proposar fer ús de symbalooedu, una ferramenta que ajuda a organitzar tots els continguts online d'una manera molt visual i senzilla. Aquesta activitat es va portar a terme de manera grupal, on cada grup de 5-6 persones es va responsabilitzar de fer una cerca de continguts relacionats amb un trastorn determinat.

A partir d'aquesta cerca de recursos, cada grup va crear una webmix diferent, i a partir de la informació seleccionada, van elaborar un treball escrit, que posteriorment van exposar a tota la classe. Una vegada finalitzada la cerca, cada grup va compartir amb la resta de grups la seua webmix, de manera que al finalitzar el curs tots tenien les webmix elaborades pels diferents grups.

Aquest és un treball cooperatiu que els alumnes valoren de manera molt positiva, ja que és un recurs molt útil de cara a la seua futura pràctica docent. És cert que els recursos a la xarxa són canviats però aquesta base els permet anar suprimint i ampliant aquells recursos que consideren més rellevants.

En total es realitzaren 8 webmix, una per cadascuna de les necessitats específiques de suport educatiu (NESE) treballades durant l'assignatura de Necessitats Educatives Especials. Estes webmix foren sobre:

- 1) dificultats específiques d'aprenentatge (DEA);
- 2) trastorn per dèficit d'atenció i/o hiperactivitat (TDAH);
- 3) trastorns motors;
- 4) discapacitat intel·lectual;
- 5) trastorn de l'espectre autista (TEA);
- 6) altes capacitats
- 7) discapacitat visual;
- 8) discapacitat auditiva.

De cadascuna d'aquestes NESE, cada grup va realitzar una cerca i va organitzar els continguts seleccionats en diferents blocs, com ara: pàgines web d'interés, documentals, vídeos de conscienciació, recursos d'intervenció, apps, associacions més representatives, etc.

Cada grup va realitzar una organització i distribució dels continguts lliure, d'acord amb allò que el grup considerava més important per a un docent. Aquesta distribució es va considerar que fora lliure perquè, en realitat, més enllà de ser una tasca a realitzar a una assignatura determinada, és un material d'ús professional que els alumnes poden utilitzar a la seua futura pràctica docent.

A la posterior exposició del treball, cada grup va explicar el perquè de l'organització dels continguts seleccionats i quins criteris havien emprat per fer tal selecció. El fet de sol·licitar tal justificació, va facilitar que els alumnes realitzaren una exhaustiva cerca i que prengueren decisions ben justificades per tal de raonar la seua selecció.

A continuació s'inclou una breu descripció sobre com fer ús d'aquesta ferramenta:

1r. Cal enregistrar-se de manera gratuïta mitjançant un mail en l'adreça: <https://symbalooedu.es/>.

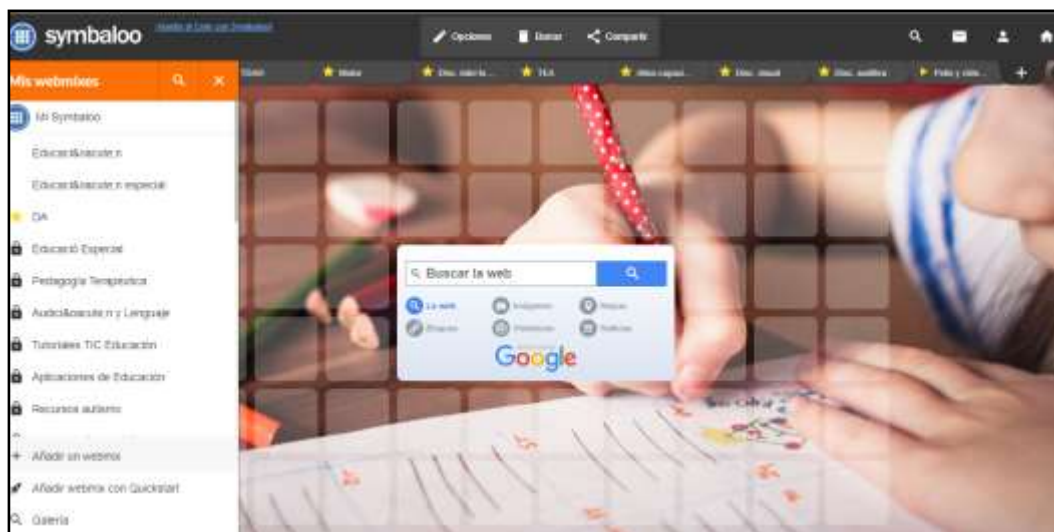
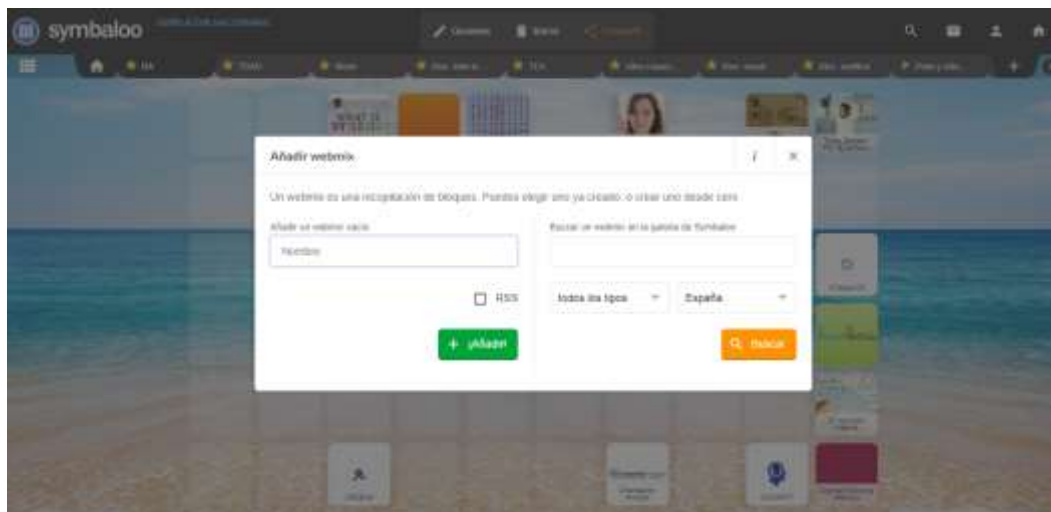


2n. Una vegada enregistrats, cal punxar del menú l'opció d'afegir una webmix.

Cal considerar que una webmix és cadascuna de les pàgines que es poden crear. Cada webmix conté una gran quantitat de blocs, que són cadascun dels quadres, a partir dels quals punxant sobre ells, es poden afegir les urls dels llocs que volem emmagatzemar.

Es pot crear una webmix buida, per tal d'anar incloent els recursos que considerem, o bé es pot buscar una webmix ja creada que es trobe en obert a la galeria de symboloo.

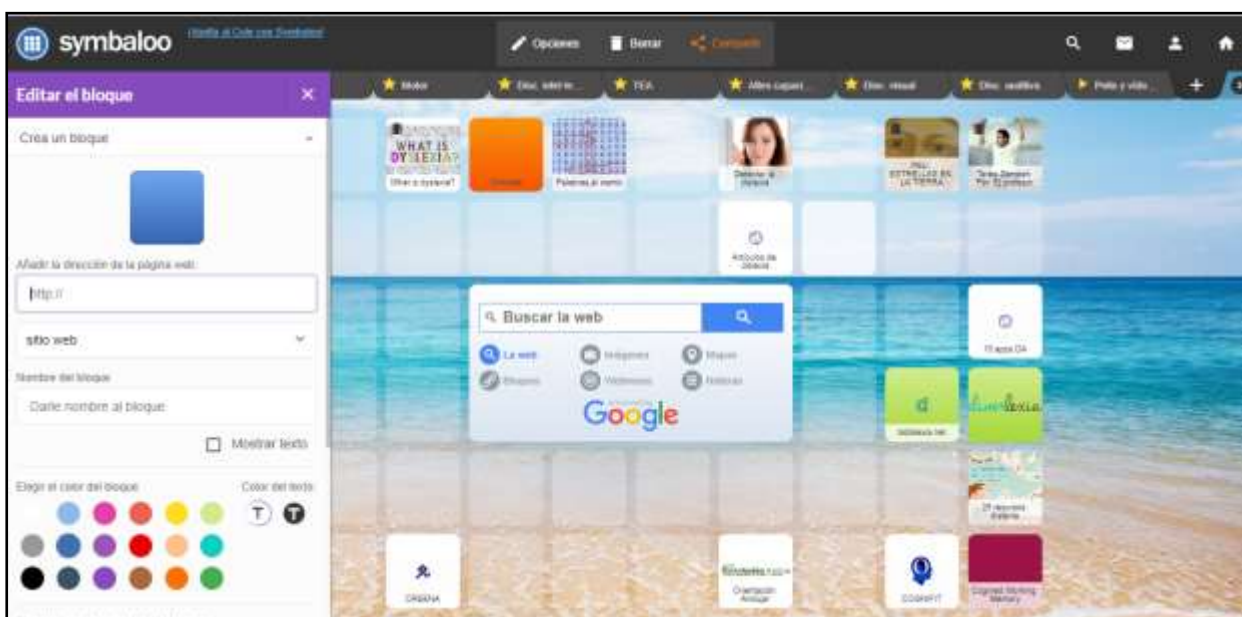
Per a realitzar aquesta activitat es va crear una webmix buida però els alumnes feren també diverses cerques de diferents webmix ja elaborades per ampliar els recursos que ells mateixa ja havien seleccionat prèviament.



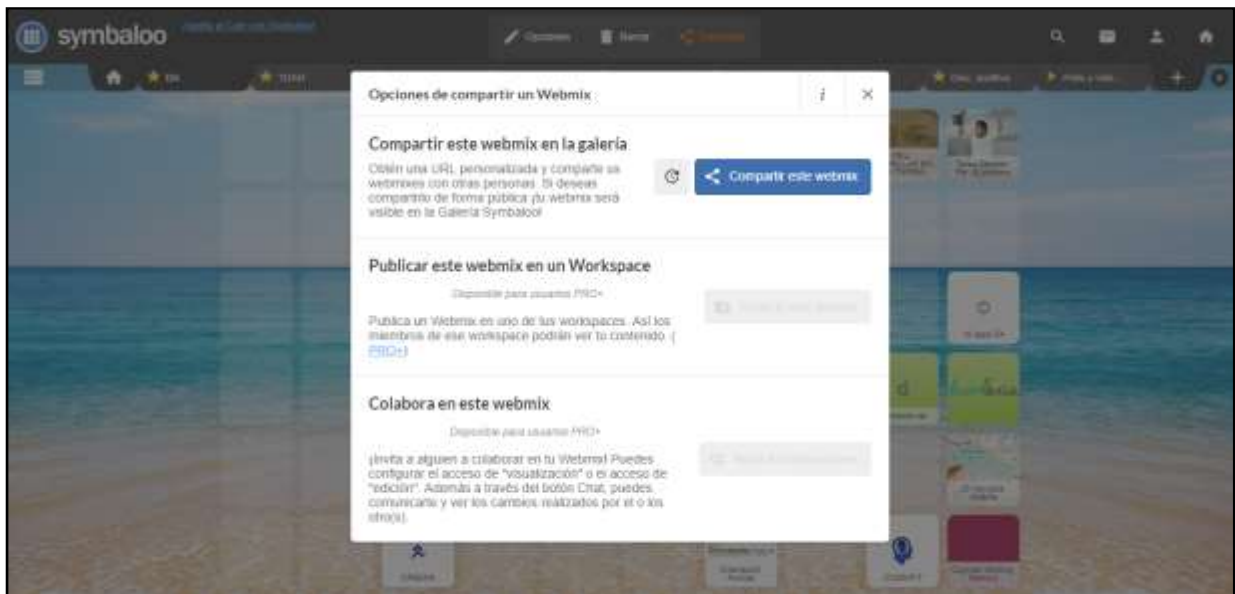
3r. Al crear una webmix, des del menú superior d'opcions es pot canviar el fons de pantalla i canviar la icona de la webmix (en aquest cas es va fer ús d'estreles de color groc).



4t. Per a incloure continguts, al punxar sobre cada bloc, s'obri el menú que s'observa a la imatge, des d'on es pot incloure la url seleccionada. En ocasions, la imatge ja va associada a la url, però en el cas de què no vaja associada es pot pujar una imatge que represente al recurs inclòs o simplement incloure un color determinat de fons.



5é. Finalment, cada webmix es pot compartir a la galeria de symbaloo o amb una persona en particular mitjançant correu electrònic.



Aquesta és una ferramenta molt senzilla que permet als futurs mestres organitzar els recursos en línia i estar actualitzats contínuament, a més de què també és un recurs molt intuïtiu que els docents poden utilitzar amb alumnes d'educació primària.

ANNEX 1

EXEMPLES DE WEBMIX SOBRE EDUCACIÓ ESPECIAL EN OBERT

The image shows a Symbaloo webmix interface. At the top, there is a navigation bar with the Symbaloo logo and the text "¡Vuelta al Cole con Symbaloo!". Below this, there are several tabs: "Tutoriales TL...", "Aplicacione...", "RECURSO...", "Audición y L...", "Educació E...", "Recursos a...", "Aula específ...", "DES. PERS...", and "Educación". The main area is a grid of icons representing different educational resources. The grid is organized into several rows and columns. The first row includes icons for ARASAAC, PICTOTRADUC, AraBoard, PICTOSONIDOS, Pictocuentos, PICTOAGENDA, PICTOJUEGOS, LEO DON LULA, ARAWORD, COMUNICACION AUMENTATIVA 2.0, and ZAC BROWSER. The second row includes icons for GUÍA RECURSOS EDUCATIVOS, Guías, Material ABA, TEORÍA DE LA MENTE, FUNCIONES EJECUTIVAS, PLANETA VISUAL, Tecnología y apps, Appyautism, and TEAPPS. The third row includes icons for ACTIVIDADES ALFABETO, LECTO ESCRITURA, Aula Abierta T.E.A., Orientación ANDUJAR, CUENTOS ADAPTADOS, Cuentos canciones, Aula Pt Adapta Coñecemento, AGREGA, Materiales TEA, and CUENTO. The fourth row includes icons for Bits de inteligencia, Matemáticas Infantil, Letras de colores, a search bar labeled "Buscar la web" with options for La web, Bloques, Imágenes, Webmixes, Mapas, and Noticias, Juegos de lógica, Viajando con las mates, Bichos, and La abeja Buba. The fifth row includes icons for Tamaños, Fábrica caras, Colorear, Busca diferencias, Dibujos escondidos, Educación infantil, and Recursos educativos. The sixth row includes icons for Encajar, Descubre animales salvajes, Lenguaje. Conceptos básicos. Grande, a grid of numbers 2, 1, 3, Pelotas Saltarinas, and Tocar el piano.

symbaloo [¡Vuelta al Cole con Symbaloo!](#)

Opciones Borrar Compartir

Tutoriales TI... Aplicacione... RECURSO... Audición y L... Educació E... Recursos a... Aula especif... DES. PERS... Educación

El nombre en libros de estudio Bienvenidos Blog de Raco Recursos Educativos Juegos Atención Temprana Contenidos Educativos Digitales Audición y Lenguaje AHE Educando y jugando Grupo Nuevo "LA MIRADA ESPECIAL" LA CASITA DE CHOCOLATE Speech Room Escuela en la nube

Fonología y alrededores Educ. de Audición y Lenguaje Blog de clave psicopedagoga actiobis Materiales psicopedagógicos AUDICION Y LENGUAJE Nuestras voces de AUDICION Maestraideal "Comunicar es más que hablar..." WebBlog de David Parra Dificultad en Zaragoza SoufNoe AYL

Cositas de AL y PT ESL Kids Flashcards Tertulias de Maestr@s ENLACES EDUCATIVOS LOGOPEDIA Y EDUCACION #materialesdeAYL RECURSOS DE EDUCACION INFANTIL AGLANDA

Edu-In Los Pedroches Profe PT Escuelas de color La web Imágenes Mapas Bloques Webmixes Noticias abc 123 Dibujos Momentos StoryJumper los bebes tambien juegan

TERAPIA AUDITIVO-VERBAL pdf... La carpeta de Olga Recursos Orientación Educativa Lenguaje Oral en Ed Infantil Recursos para maestros de ep. Educación Preescolar FONOAUDIOL Logopedia Maestra de Pedagogía Terapéutica Diplomas EN EL AULA DE APOYO

Desván de Palabras YO CANTO Y BAILO ESTA CANCION Los Niños en Su Casa RECURSOS EDUCATIVOS PARA PRIMARIA tic65 Logopedia Escolar de Asturias... Cositas de AL y PT Diversidad